

# CENTEK®



## РУКОВОДСТВО ПОЛЬЗОВАТЕЛЯ

МАШИНКА ДЛЯ  
СТРИЖКИ ВОЛОС

**СТ-2119**

МОЩНОСТЬ • КАЧЕСТВО • ДИЗАЙН

## СОДЕРЖАНИЕ

1. Меры безопасности
2. Комплектность
3. Описание прибора
4. Эксплуатация
5. Уход за прибором
6. Технические характеристики
7. Защита окружающей среды, утилизация прибора
8. Информация о сертификации, гарантийные обязательства
9. Информация о производителе, импортере

**Уважаемый потребитель!**  
**Благодарим Вас за выбор продукции**  
**ТМ «Centek». Мы гарантируем**  
**функционирование данного изделия**  
**при соблюдении правил его**  
**эксплуатации.**

Пожалуйста, перед началом эксплуатации внимательно изучите данную инструкцию, которая содержит важную информацию о правильной и безопасной эксплуатации прибора.

Позаботьтесь о сохранности данной инструкции.

Изготовитель не несет ответственности в случае использования прибора не по прямому назначению и при несоблюдении правил и условий, указанных в настоящей инструкции, а также в случае попыток неквалифицированного ремонта прибора.

Если вы желаете передать прибор для использования другому лицу, пожалуйста, передавайте его вместе с настоящей инструкцией.

**Машинка для стрижки волос является бытовым прибором и не предназначена для использования в промышленных целях!**

### 1. МЕРЫ БЕЗОПАСНОСТИ

Приобретенный Вами прибор соответствует всем официальным стандартам безопасности, применимым к электроприборам в Российской Федерации.

Во избежание возникновения ситуаций, опасных для жизни и здоровья, а также преждевременного выхода прибора из строя необходимо строго соблюдать перечисленные ниже условия:

- Перед началом эксплуатации смажьте лезвие машинки для стрижки специальным маслом, которое идет в комплекте.
- Внимательно ознакомьтесь с настоящим руководством перед вводом прибора в эксплуатацию.
- Сохраните настоящую инструкцию, кассовый чек и упаковку прибора. При утере руководство по эксплуатации не возобновляется, а такой прибор снимается с гарантии.
- Используйте прибор строго по назначению.
- Используйте только штатный сетевой адаптер из комплекта приборов.
- Сетевая вилка имеет встроенный трансформатор. Во избежание несчастных случаев запрещается самостоятельная замена сетевой вилки.
- Не используйте прибор в местах с повышенной температурой и относительной влажностью более 80 %.
- Производите зарядку аккумуляторной батареи при температуре от +5 °C до +35 °C.
- Не допускайте попадания влаги на сетевой шнур.
- Не позволяйте детям играть с прибором. Не оставляйте прибор без присмотра. Убедитесь, что сетевой шнур проложен вне доступа детей.
- Прибор не предназначен для использования лицами (включая детей) с пониженными физическими, чувственными или умственными способностями или при отсутствии у них жизненного опыта или знаний, если они не находятся под контролем или не проинструктированы об использовании прибора лицом, ответственным за их безопасность. Дети должны находиться под контролем для недопущения игры с прибором.
- При повреждении шнура питания его замену, во избежание опасности, должен

- производитель, сервисная служба или аналогичный квалифицированный персонал.
- В случае неквалифицированного вмешательства в устройство прибора или несоблюдения перечисленных в данной инструкции правил эксплуатации прибора гарантия аннулируется.
  - Машинку для стрижки волос не следует использовать, если:
    - поврежден сетевой шнур;
    - прибор имеет видимые повреждения;
    - прибор упал с высоты;
    - на прибор попала влага.
  - Никогда не наматывайте на машинку для стрижки волос сетевой шнур!
  - Никогда не кладите работающий прибор на мягкие подушки, шерстяные одеяла и т.п.!
  - Машинку для стрижки волос не следует использовать лицам, страдающим заболеваниями, сопровождающимися нарушением координации движений.
  - Если Вы не используете прибор, следите, чтобы он был выключен!
  - Не держите вилку в электросети:
    - если прибор не работает или работает неправильно;
    - до и во время ухода за прибором;
    - после каждого использования..
  - Не тяните и не переносите прибор за сетевой шнур.
  - Не отключайте машинку для стрижки волос от электросети рывком за сетевой шнур и не вынимайте вилку из розетки электросети влажными руками.

## **ВНИМАНИЕ!**

**Риск поражения электротоком!**

Никогда не пользуйтесь прибором, если у Вас влажные руки, принимая ванну или под душем, вблизи раковины или других емкостей с жидкостью. Если прибор упал в воду, немедленно выньте вилку сетевого шнура из розетки электросети. Ни при каких обстоятельствах не касайтесь воды, если прибор подключен к электросети.

**Риск поражения электротоком!**

Если Вы используете прибор в ванной комнате, во избежание опасных ситуаций после применения обязательно отключите его от электросети.

Риск поражения электротоком!

Не допускается попадание в устройство водного конденсата. Никогда не погружайте прибор в воду!

## **ВНИМАНИЕ!**

Опасность пожара!

Никогда не допускайте контакт прибора с легковоспламеняющимися жидкостями и горючими материалами.

Особые условия по перевозке (транспортировке), реализации: нет.

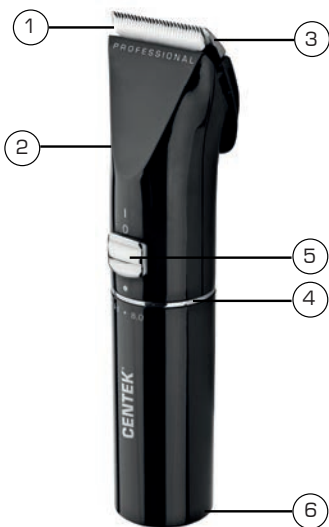
## **2. КОМПЛЕКТНОСТЬ**

- Машинка для стрижки волос – 1 шт.
- Аккумуляторная батарея – 1 шт.
- Сетевой адаптер – 1 шт.
- Масло для смазки – 1 шт.
- Щеточка – 1 шт.
- Сменная насадка – 4 шт.
- Руководство пользователя – 1 шт.

## **3. ОПИСАНИЕ ПРИБОРА**

### **ХАРАКТЕРИСТИКИ**

- Работа от аккумулятора и сети;
- 5 настроек длины среза (0.8 – 2 мм);
- Мощный профессиональный мотор;
- До 180 минут работы от батареи;
- Керамические ножи;
- Титановые лезвия;
- Телескопический механизм регулировки длины среза;
- Полная зарядка за 3 часа.



1. Керамические ножи
2. Корпус прибора
3. Титановые лезвия
4. Телескопический механизм регулировки длины среза
5. Кнопка включения/выключения
6. Индикатор зарядки (на дне)

## 4. ЭКСПЛУАТАЦИЯ

Перед началом эксплуатации смажьте лезвия машинки специальным маслом.

Прежде чем подключить машинку для стрижки к сети, убедитесь, что у Вас совершенно сухие руки. В случае использования машинки для стрижки от сетевого адаптера она сразу готова к эксплуатации.

Если Вы хотите использовать устройство от аккумулятора, его следует предварительно зарядить. Время подзарядки батареи до 3 часов.

Убедитесь, что электроприбор полностью заряжен, прежде чем использовать его без сетевого адаптера.

Электроприбор оснащен заряжаемой батареей Li-ion и системой защиты от излишней зарядки, которая позволяет дозарядить батареи без вреда для них.


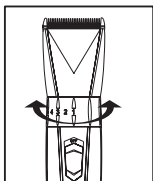
Подсоедините шнур штепсельного сетевого адаптера к зарядному устройству машинки для стрижки волос.

Избегайте порчи или повреждения электроприбора! Убедитесь, что электроприбор выключен, прежде чем начать подзарядку батарей. Индикатор состояния зарядки на передней части электроприбора загорится красным.

Электроприбор с полностью заряженными батареями может работать до 180 минут без электропитания.

Если машинка для стрижки волос останавливается во время работы из-за того, что батареи разряжены или слабо заряжены, вы можете продолжить работу, подключив штепсельный сетевой адаптер. Для этого вставьте соединяющую вилку штепсельного сетевого адаптера в соответствующий разъем на машинке для стрижки.

### РЕГУЛИРОВКА ДЛИНЫ СРЕЗА



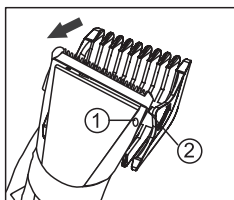
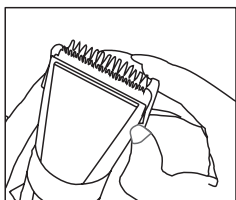
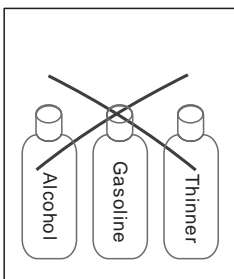
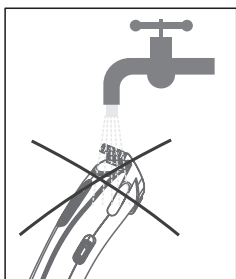
В комплекте с прибором поставляются 4 насадки разной величины: 3, 6, 9, 12 мм. Увеличение и уменьшение длины среза также можно регулировать специальным механизмом на корпусе машинки для стрижки. Засечки на кольце переключателя обозначают степень длины среза.

## 5. УХОД ЗА ПРИБОРОМ

Перед обслуживанием машинки поставьте выключатель питания так, чтобы была видна отметка «OFF». Снимите с машинки насадку-гребень.

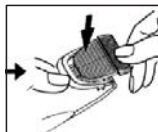
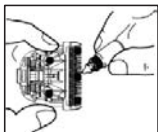
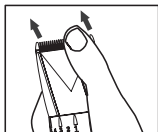
Чтобы освободить режущую головку из корпуса, слегка нажмите и передвиньте большим пальцем вперед лезвие режущей головки. При необходимости пластиковые насадки-гребни можно промыть водой и тщательно просушить.

После каждого использования необходимо чистить режущую головку от остатков состриженных волос при помощи приложенной в комплекте щеточки. Затем установите режущую головку на место. Для этого вставьте выступы на режущей головке в блокирующие отверстия на корпусе.



Слегка надавите на режущую головку (до щелчка).

После нескольких стрижек ножи необходимо смазывать маслом. Для этого капните на ножи 1–2 капли смазочного масла и равномерно разотрите.






Можно использовать любое смазочное масло без содержания кислот (например, масло для смазки швейных машин). Не используйте масло для волос, жир, масло, смешанное с керосином или растворителем, так как их использование может замедлить движение ножей и приведет к поломке прибора, что лишит Вас возможности на гарантийное обслуживание. Остатки масла уберите салфеткой. Необходимо регулярно производить очистку прибора. Сначала очистите прибор влажной тканью, затем протрите его насухо.

## **ВНИМАНИЕ!**

Ни в коем случае не используйте для очистки бензин, алкоголь и разбавитель!



## 6. ТЕХНИЧЕСКИЕ ХАРАКТЕРИСТИКИ

Напряжение	220–240 В ~50/60 Гц	
Питание	5 В, 1 А	
Мощность	3 Вт	
Li-ion 3.7 V аккумулятор	1400 mAh AA	
Время подзарядки	3 часа	
Время непрерывной работы	До 180 мин	
Не используйте прибор в ванной или под душем		
Класс электрозащиты	адаптер	
	прибор	

## 7. ЗАЩИТА ОКРУЖАЮЩЕЙ СРЕДЫ, УТИЛИЗАЦИЯ ПРИБОРА

### ЗАЩИТА ОКРУЖАЮЩЕЙ СРЕДЫ

Упаковка, сам прибор сделаны из материалов, которые могут быть использованы повторно.

По возможности при утилизации выбрасывайте их в контейнер, предназначенный для повторно используемых материалов.

### УТИЛИЗАЦИЯ ПРИБОРА

Прибор по окончании срока службы может быть утилизирован отдельно от обычного бытового мусора. Его можно сдать в специальный пункт приема электронных приборов и электроприборов на переработку. Материалы перерабатываются в соответствии с их классификацией. Сдав этот прибор по окончании его срока службы на переработку, Вы внесете большой вклад в защиту окружающей среды. Список пунктов приема электронных приборов и электроприборов на переработку Вы можете получить в муниципальных органах государственной власти.

## 8. ИНФОРМАЦИЯ О СЕРТИФИКАЦИИ, ГАРАНТИЙНЫЕ ОБЯЗАТЕЛЬСТВА

Товар сертифицирован в соответствии с законом «О защите прав потребителей». Этот прибор соответствует всем официальным национальным стандартам безопасности, применимым к электроприборам в Российской Федерации.

Установленный производителем в порядке п. 2 ст. 5 Федерального закона РФ «О защите прав потребителей» срок службы для данного изделия составляет 5 лет с даты реализации конечному потребителю при условии, что изделие используется в строгом соответствии с настоящей инструкцией по эксплуатации и применимыми техническими стандартами. По окончании срока службы обратитесь в ближайший авторизованный сервисный центр для получения рекомендаций по дальнейшей эксплуатации прибора. Дата производства изделия указана в серийном номере (2 и 3 знаки – год, 4 и 5 знаки – месяц производства). Гарантийное и послегарантийное обслуживание осуществляется генеральным сервисным центром ООО «Ларина-Сервис», г. Краснодар.

Тел.: 8 (861) 991-05-42. О наличии сервисного центра в Вашем городе Вы можете узнать по указанному телефону и на сайте **www.centek.ru**. Товар сертифицирован в соответствии с законом «О защите прав потребителей» и имеет сертификат соответствия: №ТС RU С-СН.ГРО1.В.00457 от 27.02.2017 г.



Продукция сертифицирована и соответствует всем требуемым европейским и российским стандартам.

## **9. ИНФОРМАЦИЯ О ПРОИЗВОДИТЕЛЕ, ИМПОРТЕРЕ**

**Импортер на территорию РФ:**

ИП Асрумян К.Ш.

**Адрес:** Россия, 350912, г.

Краснодар, пгт. Пашковский, ул. Атамана  
Лысенко, 23. Тел.: 8 (861) 2-600-900.



**ДЛЯ ЗАМЕТОК** \_\_\_\_\_

\_\_\_\_\_

\_\_\_\_\_

\_\_\_\_\_

\_\_\_\_\_

\_\_\_\_\_

\_\_\_\_\_

\_\_\_\_\_

\_\_\_\_\_

\_\_\_\_\_

\_\_\_\_\_

\_\_\_\_\_

\_\_\_\_\_

\_\_\_\_\_

\_\_\_\_\_

\_\_\_\_\_

\_\_\_\_\_

\_\_\_\_\_

\_\_\_\_\_

\_\_\_\_\_

\_\_\_\_\_

\_\_\_\_\_

# СЕНТЕК®

Гарантийный талон № \_\_\_\_\_

**Талон действителен при наличии всех штампов и отметок**

**Внимание!** Пожалуйста, потребуйте от продавца полностью заполнить гарантийный талон и отрывные талоны.

*Заполняется фирмой-продавцом*

<b>Изделие</b>	
<b>Модель</b>	
<b>Серийный номер</b>	
<b>Дата продажи</b>	
<b>Фирма-продавец</b>	

**Юридический адрес фирмы-продавца**


**ФИО и телефон покупателя**


**Подпись продавца**

--

**Печать продающей организации**

--

# CENTEK®

Данные отрывные купоны заполняются представителем фирмы-продавца

<b>КУПОН № 3</b>		
 <b>М.П.</b>	<b>ИЗДЕЛИЕ</b>	
	<b>МОДЕЛЬ</b>	
	<b>СЕРИЙНЫЙ НОМЕР</b>	
	<b>ДАТА ПРОДАЖИ</b>	
	<b>ФИРМА- ПРОДАВЕЦ</b>	

<b>КУПОН № 2</b>		
 <b>М.П.</b>	<b>ИЗДЕЛИЕ</b>	
	<b>МОДЕЛЬ</b>	
	<b>СЕРИЙНЫЙ НОМЕР</b>	
	<b>ДАТА ПРОДАЖИ</b>	
	<b>ФИРМА- ПРОДАВЕЦ</b>	

<b>КУПОН № 1</b>		
 <b>М.П.</b>	<b>ИЗДЕЛИЕ</b>	
	<b>МОДЕЛЬ</b>	
	<b>СЕРИЙНЫЙ НОМЕР</b>	
	<b>ДАТА ПРОДАЖИ</b>	
	<b>ФИРМА- ПРОДАВЕЦ</b>	

# CENTEK®

Данные отрывные купоны заполняются представителем сервисного центра, проводящего ремонт изделия. После проведения ремонта данный гарантийный талон (за исключением заполненного отрывного купона) должен быть возвращен Владельцу.

<b>КУПОН № 3</b>	
<b>МОДЕЛЬ</b>	
<b>СЕРИЙНЫЙ НОМЕР</b>	
<b>ДАТА ПОСТУПЛЕНИЯ В РЕМОНТ</b>	
<b>ДАТА ВЫДАЧИ</b>	
<b>ВИД РЕМОНТА</b>	

М.П.

<b>КУПОН № 2</b>	
<b>МОДЕЛЬ</b>	
<b>СЕРИЙНЫЙ НОМЕР</b>	
<b>ДАТА ПОСТУПЛЕНИЯ В РЕМОНТ</b>	
<b>ДАТА ВЫДАЧИ</b>	
<b>ВИД РЕМОНТА</b>	

М.П.

<b>КУПОН № 1</b>	
<b>МОДЕЛЬ</b>	
<b>СЕРИЙНЫЙ НОМЕР</b>	
<b>ДАТА ПОСТУПЛЕНИЯ В РЕМОНТ</b>	
<b>ДАТА ВЫДАЧИ</b>	
<b>ВИД РЕМОНТА</b>	

М.П.



## **УВАЖАЕМЫЙ ПОТРЕБИТЕЛЬ!**

Срок гарантии на все приборы 12 месяцев с даты реализации конечному потребителю. Данным гарантийным талоном производитель подтверждает исправность данного прибора и берет на себя обязательство по бесплатному устранению всех неисправностей, возникших по вине производителя.

Гарантийный ремонт может быть произведен в авторизованном сервисном центре изготовителя ООО «Ларина-Сервис», находящемся по адресу: г. Краснодар, ул. Демуса, 14. Тел.: 8 (861) 991-05-42.

## **УСЛОВИЯ ГАРАНТИЙНОГО ОБСЛУЖИВАНИЯ:**

1. Гарантия действует при соблюдении следующих условий оформления:

- правильное и четкое заполнение оригинального гарантийного талона изготовителя с указанием наименования модели, ее серийного номера, даты продажи, при наличии печати фирмы-продавца и подписи представителя фирмы-продавца в гарантийном талоне, печатей на каждом отрывном купоне, подписи покупателя.

Производитель оставляет за собой право на отказ в гарантийном обслуживании в случае непредоставления вышеуказанных документов, или если информация в них будет неполной, неразборчивой, противоречивой.

2. Гарантия действует при соблюдении следующих условий эксплуатации:

- использование прибора в строгом соответствии с инструкцией по эксплуатации;
- соблюдение правил и требований безопасности.

3. Гарантия не включает в себя периодическое обслуживание, чистку, установку, настройку прибора на дому у владельца.

4. Случаи, на которые гарантия не распространяется:

- механические повреждения;
- естественный износ прибора;
- несоблюдение условий эксплуатации или ошибочные действия владельца;

- неправильная установка, транспортировка;
- стихийные бедствия (молния, пожар, наводнение и т. п.), а также другие причины, находящиеся вне контроля продавца и изготовителя;
- попадание внутрь прибора посторонних предметов, жидкостей, насекомых;
- ремонт или внесение конструктивных изменений неуполномоченными лицами;
- использование прибора в профессиональных целях (нагрузка превышает уровень бытового применения), подключение прибора к питающим телекоммуникационным и кабельным сетям, не соответствующим Государственным Техническим Стандартам;
- выход из строя перечисленных ниже принадлежностей изделия, если их замена предусмотрена конструкцией и не связана с разборкой изделия:

а) пульты дистанционного управления, аккумуляторные батареи, элементы питания (батарейки), внешние блоки питания и зарядные устройства;

б) расходные материалы и аксессуары (упаковка, чехлы, ремни, сумки, сетки, ножи, колбы, тарелки, подставки, решетки, вертелы, шланги, трубки, щетки, насадки, пылесборники, фильтры, поглотители запаха);

- для приборов, работающих от батареек, – работа с неподходящими или истощенными батарейками;
- для приборов, работающих от аккумуляторов, – любые повреждения, вызванные нарушениями правил зарядки и подзарядки аккумуляторов.

5. Настоящая гарантия предоставляется изготовителем в дополнение к правам потребителя, установленным действующим законодательством, и ни в коей мере не ограничивает их.

6. Производитель не несет ответственности за возможный вред, прямо или косвенно нанесенный продукцией ТМ «Centek», людям, домашним животным, имуществу потребителя и (или) иных третьих лиц в

случае, если это произошло в результате несоблюдения правил и условий эксплуатации, установки изделия; умышленных и (или) неосторожных действий (бездействий) потребителя и (или) иных третьих лиц, действия обстоятельств непреодолимой силы.

7. При обращении в сервисный центр прием изделия предоставляется только в чистом виде (на приборе не должно быть остатков продуктов питания, пыли и других загрязнений).

**Производитель оставляет за собой право изменять дизайн и характеристики прибора без предварительного уведомления.**

Срок службы 5 лет с даты реализации конечному потребителю при условии, что изделие используется в строгом соответствии с настоящей инструкцией по эксплуатации и применимыми техническими стандартами. По окончании срока службы обратитесь в авторизованный сервисный центр для получения рекомендаций по дальнейшей эксплуатации прибора.

Дата производства изделия указана в серийном номере (2 и 3 знаки – год, 4 и 5 знаки – месяц производства).

[WWW.CEN TEK.RU](http://WWW.CEN TEK.RU)