

## Содержание:

### А. Функции

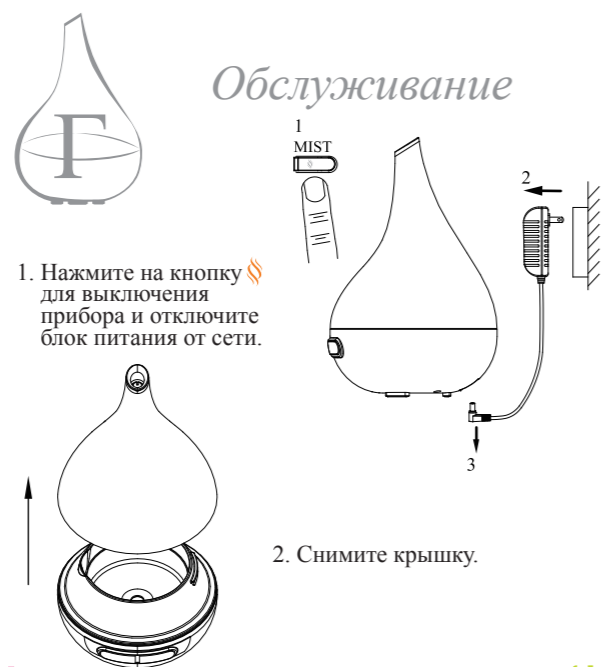
### Б. Описание

### В. Эксплуатация

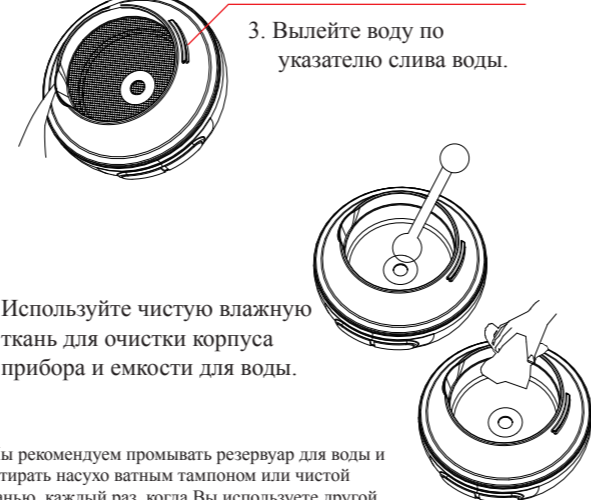
### Г. Обслуживание

### Д. Устранение неисправностей

Поздравляем Вас с покупкой ультразвукового ароматизатора-увлажнителя воздуха. Пожалуйста, внимательно прочтите данные инструкции и сохраните их для дальнейшего использования.



**ВНИМАНИЕ:**  
НЕ ВЫЛИВАЙТЕ ВОДУ ЧЕРЕЗ ВЕНТИЛЯЦИОННОЕ ОТВЕРСТИЕ ПРИБОРА.



(Мы рекомендуем промывать резервуар для воды и вытирать насухо ватным тампоном или чистой тканью, каждый раз, когда Вы используете другой тип эфирного масла.)

## Устранение неисправностей

| Симптомы       | Возможная причина   | Способ устранения                                   |
|----------------|---|---|
| Нет увлажнения | Питание не подключено   | Подключите прибор к сети и нажмите кнопку включения |
|                | Недостаточно воды   | Долейте воду до нужного уровня                      |
|                | Слишком много воды (выше линии максимального уровня)              | Вылейте избыток воды                                |
|                | Выходное отверстие заблокировано водной пленкой или чем-то другим | Прочистите выходное отверстие                       |

## Предупреждение:

В случае нештатных ситуаций, таких как дым, специфические запахи и нетипичные звуки, любое дальнейшее использование может привести к несчастным случаям, таким как пожар или поражение электрическим током. Вы должны отсоединить блок питания от сети и обратиться к местному дилеру.

Никогда не оборачивайте блок питания тканью или бумагой, это может привести к его расплавлению или привести к пожару.

Никогда не пытайтесь разбирать или ремонтировать изделие самостоятельно. В случае неисправностей или ремонта прибора необходимо обратиться к вашему дилеру.

Пожалуйста, устанавливайте прибор в недоступном для детей месте, чтобы избежать травм и поражения электрическим током.

Дистрибутор:  
AIC Climatexnik SPA, Italy  
Производитель:  
Foshan Nanhai Keri Electronic Co., Ltd.  
Building G, Beiyue Industry Zone, Guicheng Science Park, Nanhai, Foshan, Guangdong, China  
Foshan Nanhai Keri Electronics Co., Ltd.  
Строение Г, Промышленная зона Бейюэ, Научный парк Гуйчэн, Нанхай, Фошан, Гуандун, Китай



Первые четыре цифры серийного номера, расположенного на корпусе прибора, указывают год и месяц производства. Производитель оставляет за собой право изменять дизайн и технические характеристики прибора без предварительного уведомления.

**KW027**  
**Ultrasmith®**  
Ароматизатор-увлажнитель.....  
.....магия ароматов



540mm

## Функции

Оригинальный настольный прибор KW-027 сочетает в себе функции ультразвукового арома-распылителя, мини-увлажнителя, ионизатора и декоративного светильника.

Разбивая смесь воды и эфирного масла на миллионы микрочастиц, прибор распыляет в помещении ультрадисперсный аэрозоль эфирных масел.

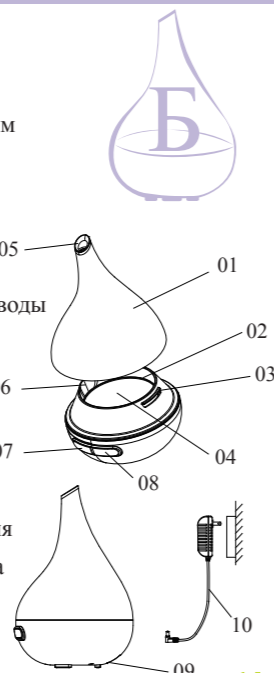
Аромат эфирных масел создает приятную атмосферу в вашем помещении и благотворно влияет на эмоциональное и физическое состояние человека.



## Описание

Модель: KW-027  
Размеры прибора: Ф152мм x 237мм  
Напряжение: постоянное 24В  
Мощность: 12Вт  
Объем емкости для воды: 200мл

01. Крышка
02. Линия максимального уровня воды
03. Вентиляционное отверстие
04. Емкость для воды
05. Выходное отверстие пара
06. Слив воды
07. Кнопка включения подсветки
08. Кнопка включения/выключения
09. Разъем для подключения блока питания
10. Блок питания



## Эксплуатация

**Важная информация по использованию прибора:**

Размещайте ароматизатор-увлажнитель на сухой и ровной поверхности.

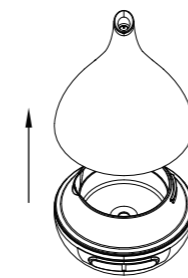
Не используйте моющие средства, растворители и абразивные чистящие средства для очистки устройства. Для заполнения прибора используйте только чистую воду комнатной температуры.

Отключайте прибор от сети перед очисткой прибора и его техническим обслуживанием.

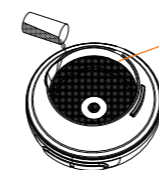
Коррозионные масла, такие как цитрусовые, эвкалиптовые, цитронелловые следует избегать для использования в приборе, так как это может привести к повреждению устройства. Что не является гарантийным случаем. Используйте только водорастворимые эфирные масла.



1. Снимите крышку.



**НЕ НАЛИВАЙТЕ ВОДУ ВЫШЕ ЛИНИИ МАКСИМАЛЬНОГО УРОВНЯ ВОДЫ**



2. Наполните емкость для воды чистой водой комнатной температуры (максимум 200мл)



3. Добавьте 3-5 капель Вашего любимого эфирного масла в воду.

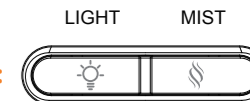


4. Установите крышку на место.

5. Подключите блок питания и нажмите кнопку для включения прибора. Нажмите кнопку для включения подсветки



**Использование кнопок:**



1. Управление ароматизацией-увлажнением:  
Нажмите последовательно для выбора,  
> Непрерывная ароматизация  
> 20 секунд работает / 40 секунд не работает каждую минуту  
> Ароматизация выключена
2. Управление подсветкой:  
Нажмите последовательно для выбора,  
> Подсветка меняет яркость каждые 12,5 секунд  
> Фиксация яркости  
> Подсветка выключена

**ВНИМАНИЕ:** Не наклоняйте, не перемещайте прибор, не используйте без воды и не пытайтесь его наполнить водой во время работы устройства.

