

## Содержание:

### А. Функции

### Б. Описание


### В. Эксплуатация

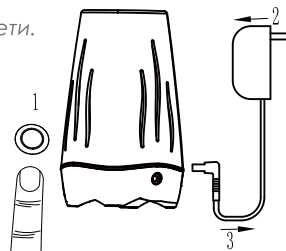
### Г. Обслуживание

### Д. Устранение неисправностей

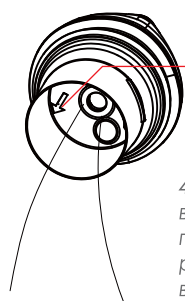
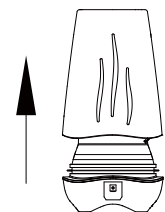
Поздравляем Вас с покупкой ультразвукового ароматизатора-увлажнителя воздуха. Пожалуйста, внимательно прочтите данные инструкции и сохраните их для дальнейшего использования.

## Г Обслуживание

1. Нажмите на кнопку  для выключения прибора и отключите блок питания от сети.

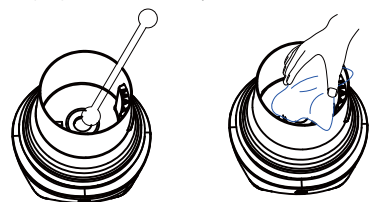


2. Снимите крышку.



**ВНИМАНИЕ: НЕ ВЫЛИВАЙТЕ ВОДУ ЧЕРЕЗ ВЕНТИЛЯЦИОННОЕ ОТВЕРСТИЕ ПРИБОРА**


3. Вылейте воду по указателю слива воды.



4. Используйте чистую влажную ткань или ватный тампон для очистки корпуса прибора и емкости для воды. (Мы рекомендуем промывать резервуар для воды и вытирать насухо ватным тампоном или чистой тканью, каждый раз, когда Вы используете другой тип эфирного масла).



## Устранение неисправностей

Симптомы	Возможная причина	Способ устранения
Нет увлажнения	Питание не подключено	Подключите прибор к сети и нажмите кнопку включения 
	Недостаточно воды	Долейте воду до нужного уровня
	Слишком много воды (выше линии максимального уровня)	Вылейте избыток воды
	Выходное отверстие заблокировано водной пленкой или чем-то другим	Прочистите выходное отверстие
	Преобразователь выработал свой ресурс.	Пожалуйста, обратитесь к Вашему дилеру или продавцу.

**Предупреждение:** Используйте только адаптер (24В DC, 0,37А), входящий в комплект поставки. Отключайте адаптер от сети во время наполнения, очистки, обслуживания, или когда не используете прибор.

Данное устройство может использоваться детьми в возрасте от 8 лет и старше, а также лицами с ограниченными физическими, сенсорными или умственными способностями или с недостатком опыта и знаний, если они получили надзор или инструкции по безопасному использованию прибора и понимают возможные опасности.

В случае нештатных ситуаций, таких как дым, специфические запахи и нетипичные звуки, любое дальнейшее использование может привести к несчастным случаям, таким как пожар или поражение электрическим током. Вы должны отсоединить блок питания от сети и обратиться к местному дилеру. Никогда не оборачивайте блок питания тканью или бумагой, это может привести к его расплавлению или к пожару.

Никогда не пытайтесь разобрать или ремонтировать изделие самостоятельно. В случае неисправностей или ремонта прибора необходимо обратиться к вашему дилеру. Если шнур питания поврежден, во избежание опасности его следует заменить в авторизованном сервисном центре, или лицами с аналогичной квалификацией.

Во время работы не прикасайтесь пальцами к диску преобразователя пара. Прибор следует использовать только с водой и рекомендованными маслами. Использование других веществ может привести к токсическому отравлению или возникновению пожара.

Пожалуйста, устанавливайте прибор в недоступном для детей месте, чтобы избежать травм и поражения электрическим током. Дети не должны играть с прибором. Уборка и обслуживание прибора не должны производиться детьми без присмотра взрослых.

Если прибор не используется в течение длительного времени, поместите его в сухое проветриваемое помещение, держите поверхность сухой.

Дистрибьютор: AIC Climatexnik SPA, Italy.  
Представитель в РФ: ООО "АЗРИНКОМ", 127238, Москва, Верхнелихоборская, дом 8, (495)663-9985, info@azrincom.ru.

Производитель: Foshan Nanhai Keru Electronic Co., Ltd.  
Building G, Beiyue Industry Zone, Guicheng Science Park, Nanhai, Foshan, Guangdong, China

Фосан Нанхай Керу Электроникс Ко., Лтд  
Строение Г, Промышленная зона Бейюэ, Научный парк Гуйчэн, Нанхай, Фосан, Гуандонг, Китай.

Первые четыре цифры серийного номера, расположенного на корпусе прибора, указывает год и месяц производства. Производитель оставляет за собой право изменять дизайн и технические характеристики прибора без предварительного уведомления.



# Ultrasmith

Ароматизатор-увлажнитель.....  
..... вдохновение в аромате

KW-058



## А Функции

Оригинальный настольный прибор KW-058 сочетает в себе функции ультразвукового арома-распылителя, мини-увлажнителя и декоративного светильника.

Разбивая смесь воды и эфирного масла на миллионы микрочастиц, прибор распыляет в помещении ультразвуковой аэрозоль эфирных масел.

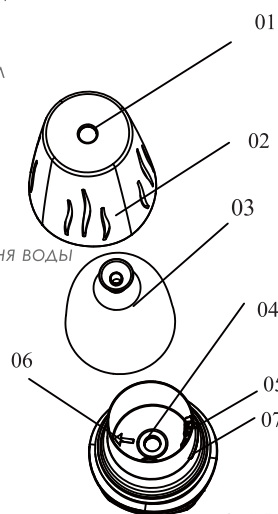
Аромат эфирных масел создает приятную атмосферу в вашем помещении и благотворно влияет на эмоциональное и физическое состояние человека.



## Б Описание

Модель: KW-058  
Размеры прибора: Ø100x162мм  
Напряжение: постоянное 24В  
Мощность: 9Вт  
Объем емкости для воды: 110мл

01. Выходное отверстие пара  
02. Крышка  
03. Удерживающая крышка  
04. Преобразователь  
05. Линия максимального уровня воды  
06. Указатель слива воды  
07. Вентиляционное отверстие



## В Эксплуатация

ВАЖНАЯ ИНФОРМАЦИЯ ПО ИСПОЛЬЗОВАНИЮ ПРИБОРА:

Размещайте ароматизатор-увлажнитель на сухой и ровной поверхности. Не используйте моющие средства, растворители и абразивные чистящие средства для очистки устройства.

Для заполнения прибора используйте только чистую воду комнатной температуры. Используйте только водорастворимые эфирные масла.

Отключайте прибор от сети перед очисткой прибора и его техническим обслуживанием. Во время эксплуатации следите за тем, чтобы вода не попала внутрь устройства. Это может привести к поломке прибора или короткому замыканию.

Если ароматизатор-увлажнитель не будет использоваться длительное время, то обязательно вылейте из него воду и тщательно просушите в хорошо проветриваемом помещении не менее 3 дней.

1. Снимите верхнюю крышку.

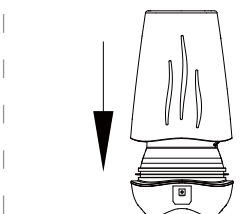
**НЕ НАЛИВАЙТЕ ВОДУ ВЫШЕ ЛИНИИ МАКСИМАЛЬНОГО УРОВНЯ ВОДЫ**

2. Наполните емкость для воды чистой водой комнатной температуры (максимум 110мл).

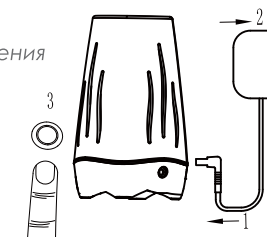
3. Добавьте в воду 3-5 капель Вашего любимого эфирного масла.



4. Установите крышку на место.



5. Подключите блок питания и нажмите кнопку  для включения прибора.




**Кнопка:** 

Одно нажатие. Включение прибора (включена ароматизация-увлажнение / подсветка меняет цвет)

Второе нажатие. Фиксированный цвет (включена ароматизация-увлажнение)

Третье нажатие. Подсветка выключена (включена ароматизация-увлажнение)

Четвертое нажатие. Выключение прибора (выключена ароматизация-увлажнение и подсветка)



**ВНИМАНИЕ:** Не наклоняйте, не перемещайте прибор, не используйте без воды и не пытайтесь его наполнить водой во время работы устройства.